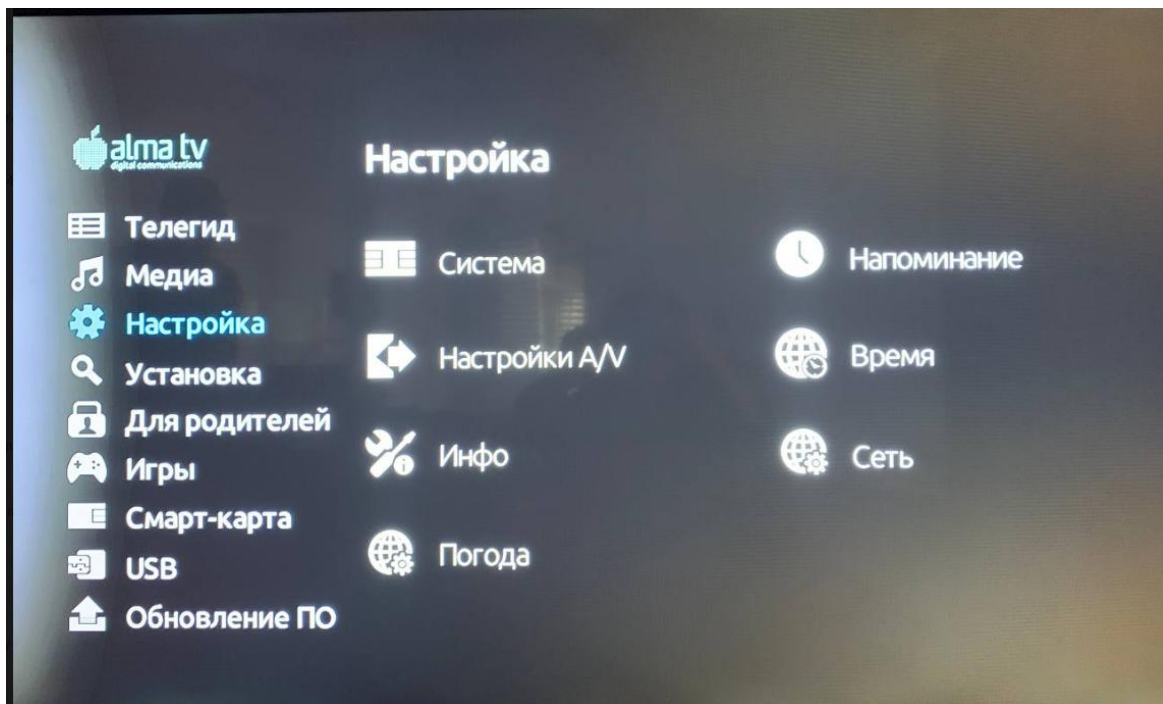
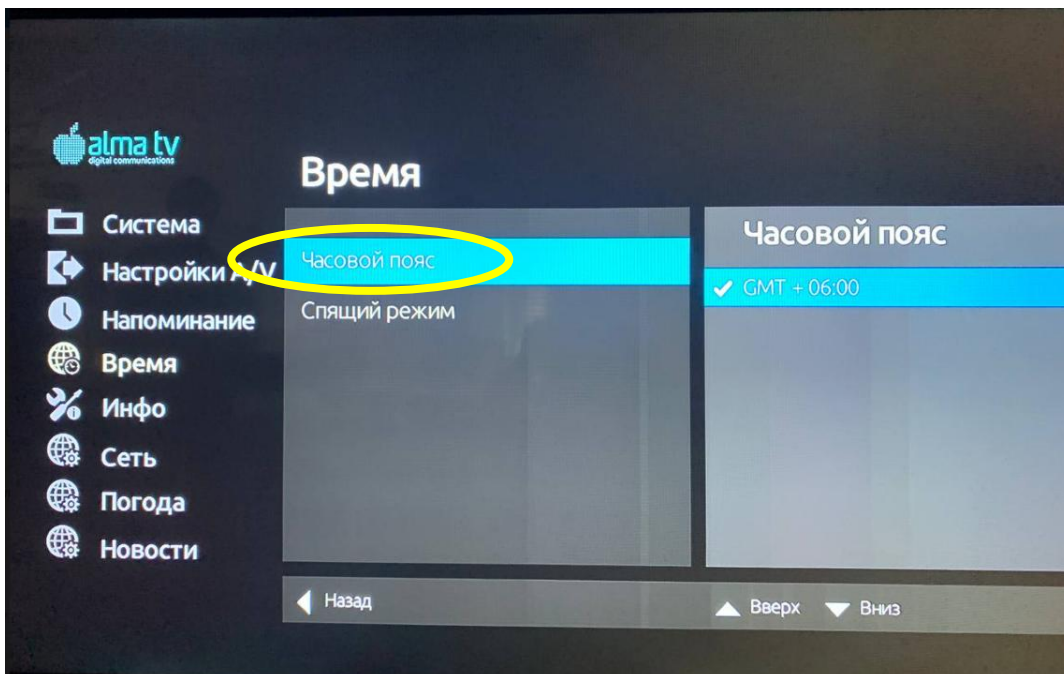


Newland(NL5101R,5101R-S) приставкасында сағат белдеуін ауыстыру бойынша нұсқаулық

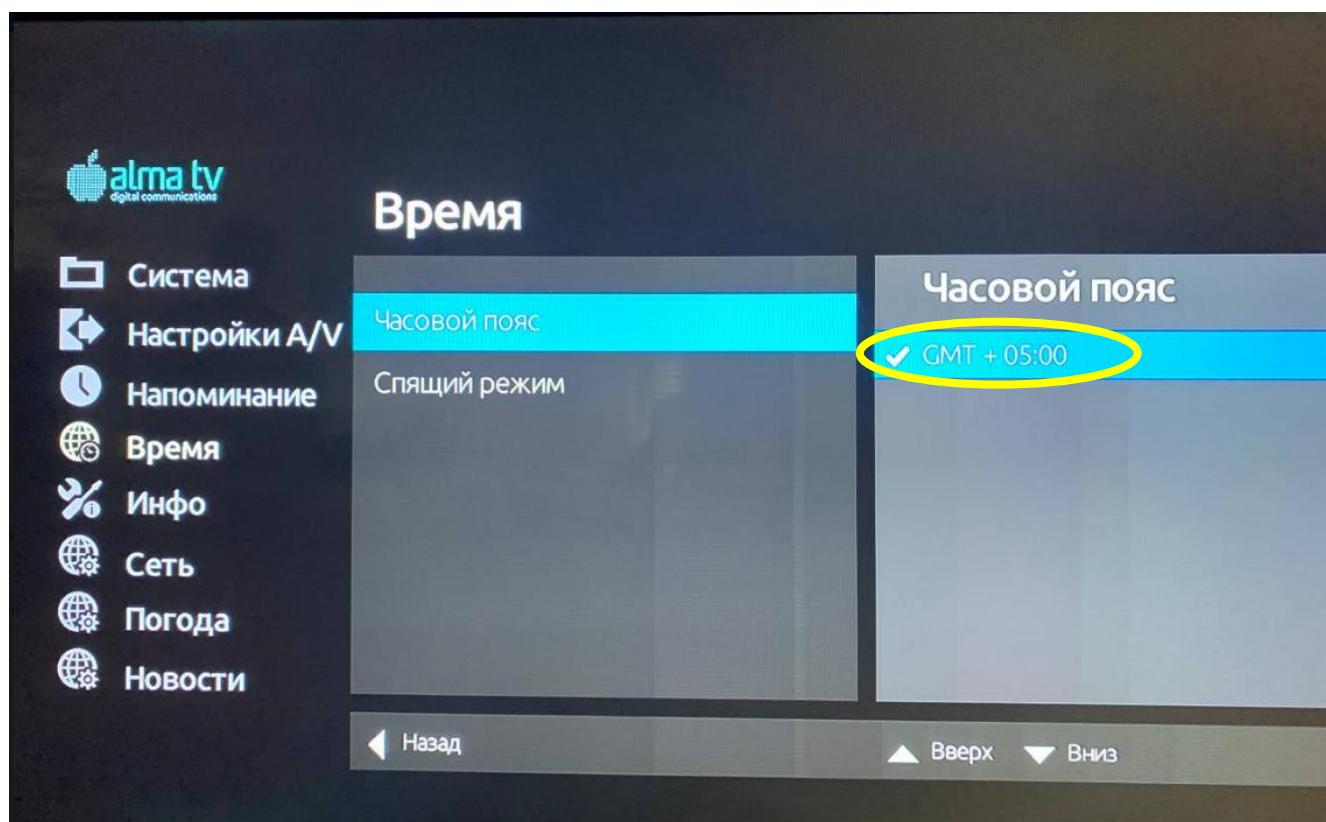
1. Приставканың қашықтан басқару пультіні (ҚБП) алып, ондағы **MENU** мәзірін басу қажет.
2. Экранға мәзірдің интерфейсі шыққаннан кейін қашықтан басқару пультіндегі **жоғары және төмен** батырмаларының (жоғары/төмен нұсқарларының) көмегімен **Теңшеу** деген тармақты тандау керек. Әрі қарай оңға бұрылатын нұсқармен **Уақыт** тармағын тандап, нұсқарды оңға қарай **Сағат белдеуі** тармағына басу қажет.



3. Әрі қарай қашықтан басқару пультіндегі **солға және оңға** батырмаларының (солға/оңға нұсқарларының) көмегімен **GMT** тармағын тандау қажет.



Әрі қарай нұсқарды 2 рет төмен қарай **GMT+05:00** тармағына дейін басыңыз.



3. Жасалған іс-әрекеттерден кейін пульттегі **EXIT** батырмасын басып, мәзірден шығу қажет, приставка дұрыс уақыт мәнінде жұмыс істеуі керек.